DIN ISO 2178-1c (grob)	
Maß in mm	Toleranz in mm
0,5 bis 3	± 0,2
3 bis 6	± 0,3
6 bis 30	± 0,5
30 bis 120	± 0,8
120 bis 400	± 1,2
400 bis 1000	± 2

ANSCHLUSSSTECKER / CONNECTOR AMP FASTIN/FASTON (180941)

ANSCHLUSS KONTAKTE (6,3x0,8):	TERMINALS (6,3x0,8):
(1) (+) PLUS	POSITIV
(2) (S) SIGNALEINGANG	SIGNAL INPUT
(3) (-) MASSE	GROUND

02

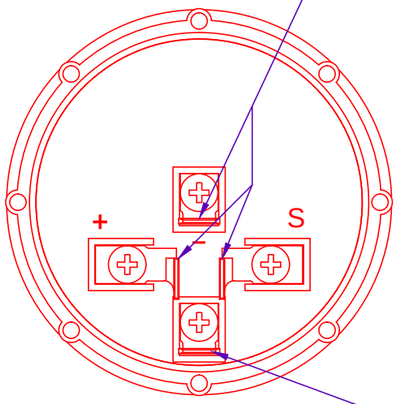

BELEUCHTUNG (1 - 13,8V DIMMBAR)
ILLUMINATION (1 - 13,8V TO DIM)
02

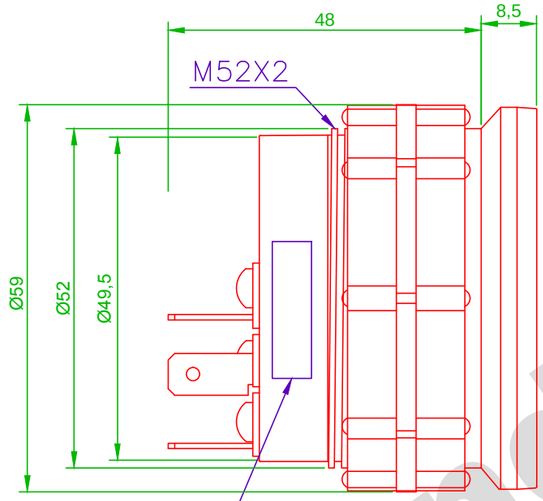

Kennzeichnung
Marking

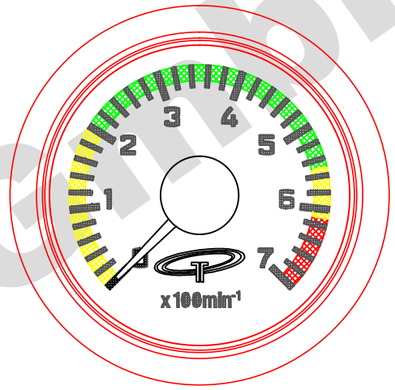

SENSOR	iNDUKTIV SENSOR
MOTOREN	- -
SENSOR	INDUCTIVE SENSOR
ENGINES	- -

FRONTRING	FLACH, SCHWARZ
BLENDRING	SCHWARZ MATT RAL9005 DURCHLICHT
GLAS	PLAN
ZEIGER	ROT, NABE KUNSTSTOFF SCHWARZ DURCHLICHT
ZIFFERBLATT	GRUND SCHWARZ MATT RAL 9005, AUFDRUCK WEISS RAL 9010
	BEREICH VON 0 BIS 200 UND 550 BIS 610 GELB RAL 1021
	BEREICH VON 200 BIS 550 GRÜN RAL6018
	BEREICH VON 610 BIS 700 ROT RAL2002
	DURCHLICHT BELEUCHTET
GEHÄUSE	KUNSTSTOFF KLEMMRING
BEFESTIGUNG	KUNSTSTOFFRING
02 BETRIEBSSPANNUNG	12 V BIS 15 V
BETRIEBSTEMPERATUR	- 25°C BIS +65°C
BELEUCHTUNG	LED; WEISS
SCHUTZKLASSE	GEHÄUSE IP54. (IEC 60529)
	ELEKT. ANSCHLUSS IP00
KENNZEICHNUNG	ROAD TEILENUMMER / SPANNUNG / DATUM
GEWICHT	ca. 80g

FRONTRING	FLAT, BLACK
ESCUTCHEON	DULL BLACK BACKLIGHT
GLASS	FLAT
POINTER	RED, HUB BLACK PLASTIC NIGHT DESIGN
DIAL FACE	BACKGROUND DULL BLACK RAL 9005, PRINTING WHITE RAL 9010
	RANGE FROM 0 TO 200 AND 550 TO 610 YELLOW RAL 1021
	RANGE FROM 200 TO 550 GREEN RAL 6018
	RANGE FROM 610 TO 700 RED RAL 2002
	NIGHT DESIGN ILLUMINATED
BODY	PLASTIK WHITE
INSTALLATION	PLASTIK CLAMP RING
02 OPERATING VOLTAGE	12 V TO 15 V
OPERATING TEMPERATURE	- 25°C TO +65°C
ILLUMINATION	LED, WHITE
PROTECTION	BODY IP54. (IEC 60529)
	ELECTR. CONNECTION IP00
IMARKING	ROAD PARTNUMBER / VOLTAGE / DATE
WEIGHT	ca. 80g

Werkseinstellung / Factory settings					
Anzeige/Indication Tolerance ±100 rpm	°100	300	°500	540	°700
Frequenz/Frequency	17	50	83	90	117

° Prüfpunkte
Test bei +20°C±3°C & Up=13,8V±0,1V, positives Rechtecksignal 12Vss, 50% Signal.

° Calibration points
Test at +20°C±3°C & Up=13,8V±0.1V, square wave signal positive 12Vpp, 50% signal.

ROAD

Änd.-Nr./ Rev.-no.	Beschreibung/ Description	Datum/ Date	Name/ Name
02	Spannungsbereich	16.03.12	SG
01	Gewicht, Anschluss, Farben	30.09.11	AJ

	Datum	Name
Bearb.	30.09.11	Joachim
Gepr.	30.09.11	Girrbach
Norm	30.05.11	Girrbach

TOLERANZ/TOLERANCE
Bemaßungen ohne Toleranzangaben sind nach DIN ISO 2178-1 ausgeführt.
Dimensions without tolerance are according to DIN ISO 2178-1.

Benennung / Part name:
Drehzahlmesser
RPM - Gauge

Zeichnungs-Nr./Drawing no.: Z30 1049

Format/Size: CAD / DIN-A3
Maßstab/Scale: 1:1
Blatt/Sheet: 1 / 1
Teile-Nr./Part no.: IF61.2B35.2302
Rev. 02

ROAD Deutschland GmbH